

Datenblatt / data sheet

FireDos FD6000/6-PP-S

1. Technische Daten / Technical Data

Artikelnummer Zulassungen	FD6000-10S1-02	part-number approvals	FD6000-10S1-02
Max. Durchfluss	6000 l/min	max. flow rate	1585 gal/min
Min. Durchfluss*	600 l/min	min. flow rate*	158,5 gal/min
Min. Betriebstemperatur	5°C	min. operation temperature	41 °F
Max. Betriebstemperatur	50°C	max. operation temperature	122 °F
Max. Betriebsdruck	16 bar	max. operation pressure	235 psi
Nominelle Zumischrate	6 %	nominal admixture rate	6 %
Max. Ansaughöhe**	0 - 1,3 m	max. suction height**	0 - 51,2 in
Gewicht	210 kg	weight	463 lb
Nennweite	DN200	nominal bore	DN200
Anschluss Wassermotor	- Flansch DIN 2633 DN200 PN16	connection hydraulic motor	- flange acc.DIN2633 DN200 PN16
Anschluss Schaumpumpe	- 2 ½" IG BSP	connection foam pump	- 2 ½" female thread BSP
Einbaulänge in der Rohrleitung		installation length inside the piping	
- mit Flansch	556 mm	-with flanges	21,89 in
Abmessungen ca.		dimensions app.	
- Länge über alles L:	1133 mm	- overall length L:	44,61 in
- Mitte Wasserleitung - Ende hydraulischer Motor I:	247 mm	- centre main water line - edge of hydraulic motor I:	9,72 in
- Höhe über alles H:	568 mm	- overall height H:	22,36 in
- Mitte Wasserleitung - Unterkante FireDos h:	350 mm	- centre main water line - lowest point of FireDos h:	13,78 in
- Breite über alles W:	679 mm	- overall width W:	26,73 in

*) Eine Zumischung erfolgt bereits bei kleineren Volumenströmen. Am angegebenen Wert wird die Sollzumischung erstmalig erreicht. / Remark: An admixture already takes place at lower flows. The specified admixture rate is reached for the first time.

**) Die max. Ansaughöhe ist von Volumenstrom (Drehzahl) und Viskosität des Schaummittelkonzentrats abhängig. Nähere Erläuterungen siehe Betriebsanleitung. The max. suction height is influenced by water flow (no. of rotations) and viscosity of the foam concentrate.

2. Werkstoffe / Materials

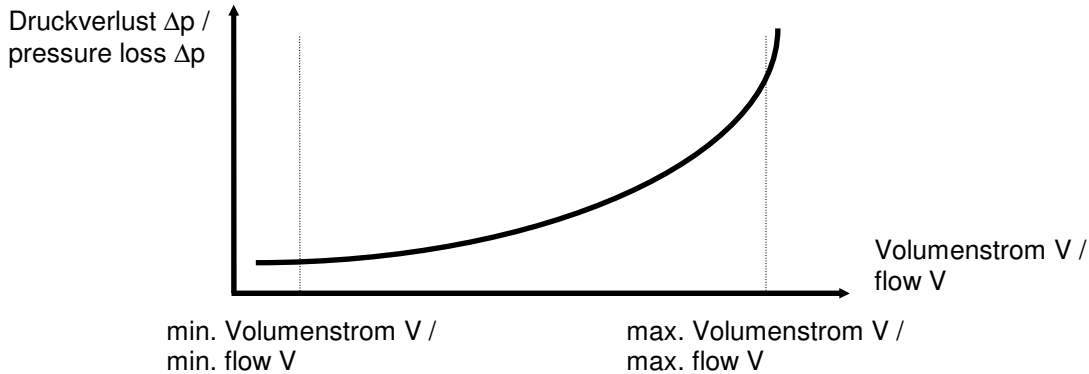
Wassermotor:	Aluminiumguß G-AlSi7Mg, Edelstahl 1.4305, 1.4571, POM, PVDF, CuAl10Ni5Fe4, NBR	hydraulic motor:	cast aluminium, stainless steel 303, 316ti, POM, PVDF, sea-water-resistant aluminium, NBR
Schaumpumpe:	FPM, Messing, PTFE, 1.4571, Keramik, Stahl	foam pump:	FKM, brass, PTFE, SS316ti, ceramic, steel
Rohrleitung:	1.4571, Ms, FPM	pipng:	SS316, brass, FKM
Kupplung:	Aluminium	clutch:	aluminium

Technische Änderungen vorbehalten / We reserve the right to make technical modifications without prior notice

erstellt / geändert:	am:	Version-Nr.:	genehmigt:	am:
D. Roos	22.06.2011	02	M.Zielinski	22.06.2011

3. Verlauf des Druckverlusts / Pressure Loss Curve

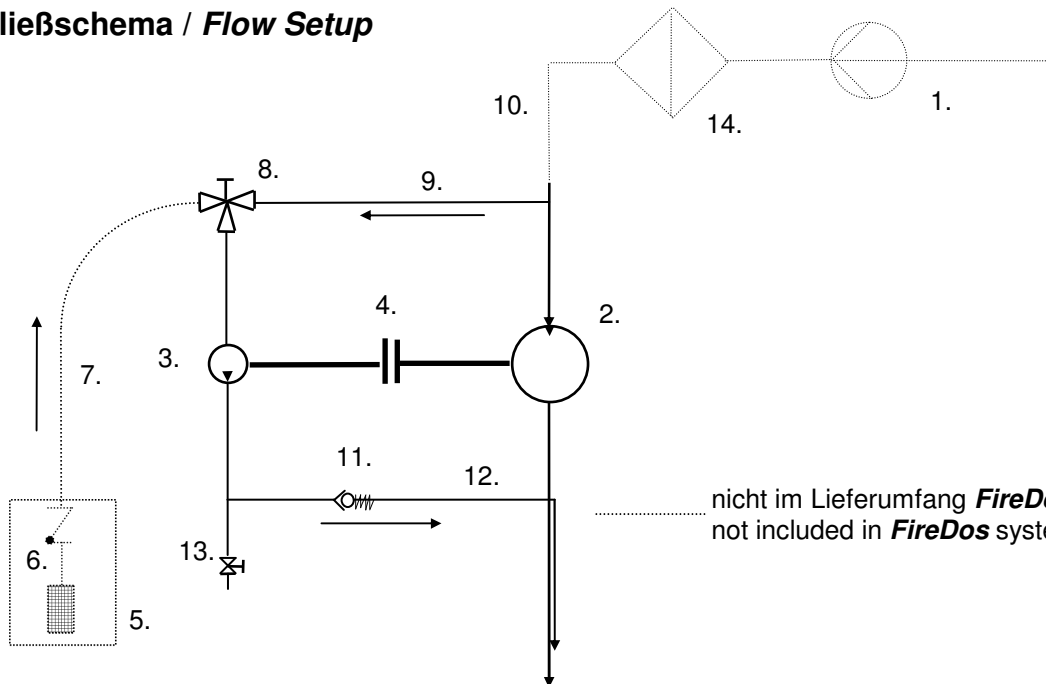
Max. Druckverlust bei angegebenem Durch- fluss:	600 l/min	1,1 bar	max. pressure loss at the following flows:	158.5 gal/min	16 psi
	1000 l/min	1,3 bar		264.2 gal/min	18.9 psi
	3000 l/min	1,6 bar		792.5 gal/min	23.2 psi
	6000 l/min	2,4 bar		1585 gal/min	34.8 psi



Der Absolutwert des Druckverlusts ist von den folgenden Betriebsparametern abhängig: Durchfluss im Hauptstrom, Systemdruck, Zumischrate, Viskosität des Schaummittelkonzentrats.

The absolute pressure loss figure depends on following operational parameters: flow rate in the main flow line, system pressure, admixture rate, the viscosity of the foam liquid.

4. Fließschema / Flow Setup

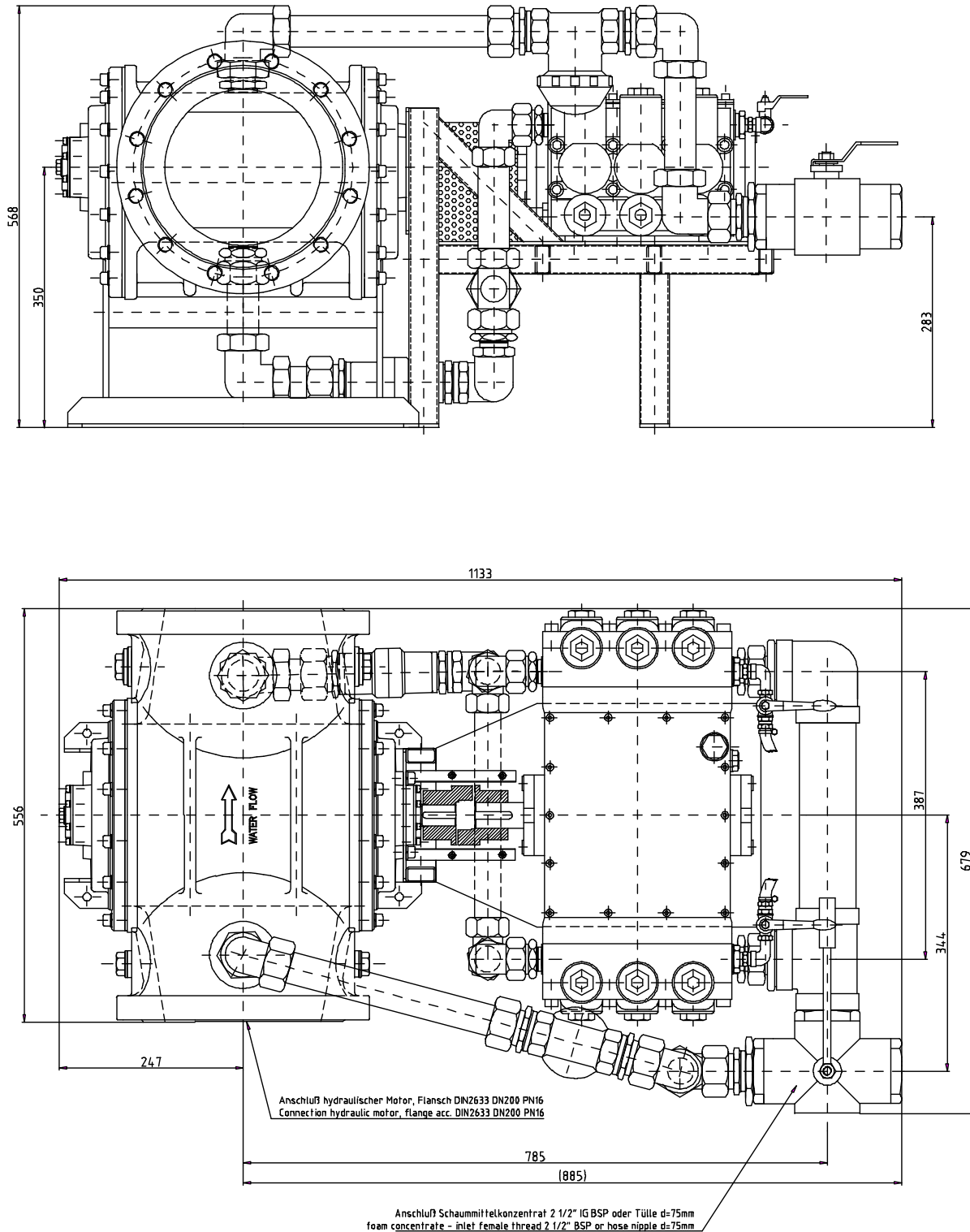


nicht im Lieferumfang **FireDos** enthalten /
not included in **FireDos** systems

- 1. Wasserversorgung
- 2. Wassermotor
- 3. Schaummittelkonzentratpumpe
- 4. Kupplung
- 5. Schaummittelvorrat
- 6. Fußventil mit Fußfilter
- 7. Schaummittelkonzentratansaugleitung.
- 8. 3-Wege Kugelhahn „Ansaugen / Spülen“
- 9. Spüleleitung
- 10. Hauptwasserleitung
- 11. Rückschlagventil Zumischleitung
- 12. Druck- / Zumischleitung
- 13. Entlüftungsventil
- 14. Filter der Hauptleitung

- 1. main water supply
- 2. hydraulic motor
- 3. pump for foam concentrate
- 4. clutch
- 5. store for foam concentrate
- 6. foot valve with foot filter
- 7. suction line for foam concentrate
- 8. 3-way-ball-valve „suction / flushing“
- 9. flushing line
- 10. main water line
- 11. check valve of admixture line
- 12. pressure- / admixture line
- 13. air bleeding valve
- 14. filter main water line

5. Abbildung / Illustration



6. Hersteller / Manufacturer

FireDos GmbH
 Auf der Kaulbahn 6
 61200 Wölfersheim / Industriegebiet Berstadt
 Tel.: +49 (0) 6036/9796-0
 Fax: +49 (0) 6036/9796-30
 email: info@firedos.de
<http://www.firedos.de>