

Datenblatt / data sheet

FireDos FD4000/1-PP-S seawater DN150

1. Technische Daten / Technical Data

Artikelnummer	FD4000-07S2-01	part-number	FD4000-07S2-01
Zulassungen	VdS G4060029 FM 3039305	approvals	VdS G4060029 FM 3039305
Max. Durchfluss	4000 l/min	max. flow rate	1060 gal/min
Min. Durchfluss*	400 l/min	min. flow rate*	106 gal/min
Min. Betriebstemperatur	5°C	min. operation temperature	41 °F
Max. Betriebstemperatur	50°C	max. operation temperature	122 °F
Max. Betriebsdruck	16 bar	max. operation pressure	235 psi
Nominelle Zumischrate	1 %	nominal admixture rate	1 %
Max. Ansaughöhe**	0 - 0,6 m	max. suction height**	0 - 23,62 in
Gewicht	128 kg	weight	282 lb
Nennweite	DN150	nominal bore	DN150
Anschluss Wassermotor	- Flansch DIN 2633 DN150 PN16	connection hydraulic motor	- flange acc.DIN2633 DN150 PN16
Anschluss Schaumpumpe	- 1 1/4" IG BSP	connection foam pump	- 1 1/4" female thread BSP
Einbaulänge in der Rohrleitung		installation length inside the piping	
- mit Flansch	480 mm	-with flanges	18,90 in
Abmessungen ca.		dimensions app.	
- Länge über alles L:	839 mm	- overall length L:	33,03 in
- Mitte Wasserleitung - Ende hydraulischer Motor l:	191 mm	- centre main water line - edge of hydraulic motor l:	7,52 in
- Höhe über alles H:	335 mm	- overall height H:	13,19 in
- Mitte Wasserleitung - Unterkante FireDos h:	192 mm	- centre main water line - lowest point of FireDos h:	7,56 in
- Breite über alles W:	480 mm	- overall width W:	18,90 in

*) Eine Zumischung erfolgt bereits bei kleineren Volumenströmen. Am angegebenen Wert wird die Sollzumischung erstmalig erreicht. / Remark: An admixture already takes place at lower flows. The specified admixture rate is reached for the first time.

**) Die max. Ansaughöhe ist von Volumenstrom (Drehzahl) und Viskosität des Schaummittelkonzentrats abhängig. Nähere Erläuterungen siehe Betriebsanleitung. The max. suction height is influenced by water flow (no. of rotations) and viscosity of the foam concentrate.

2. Werkstoffe / Materials

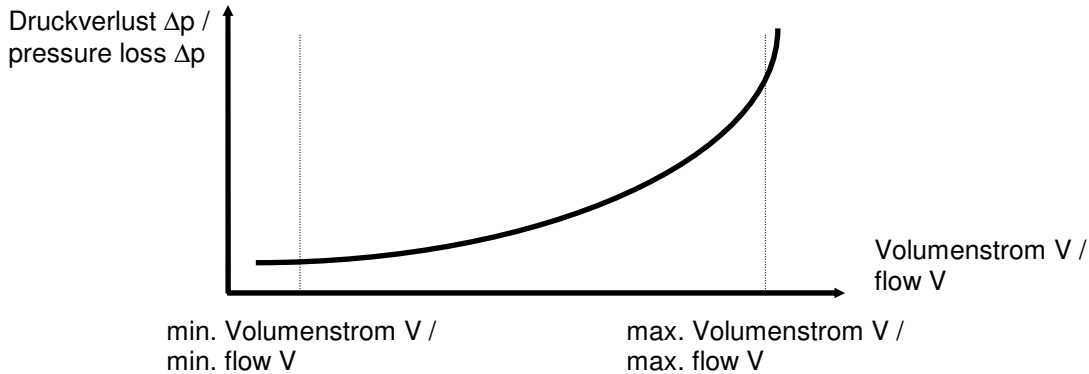
Wassermotor:	Gußbronze GB-CuSn10, Edelstahl 1.4571, POM, PVDF, Aluminium-Bronze	hydraulic motor:	cast bronze, stainless steel 316, POM, PVDF, aluminium-bronze, NBR
Schaumpumpe:	FPM, Messing vernickelt, PTFE, 1.4571, Keramik, Stahl	foam pump:	FKM, brass nickel plated, PTFE, SS316ti, ceramic, steel
Rohrleitung:	1.4571, FPM	pipng:	SS316, FKM
Kupplung:	Aluminium eloxiert	clutch:	aluminium anodised

Technische Änderungen vorbehalten / We reserve the right to make technical modifications without prior notice

erstellt / geändert:	am:	Version-Nr.:	genehmigt:	am:
D. Roos	22.06.2011	05	M. Zielinski	22.06.2011

3. Verlauf des Druckverlusts / Pressure Loss Curve

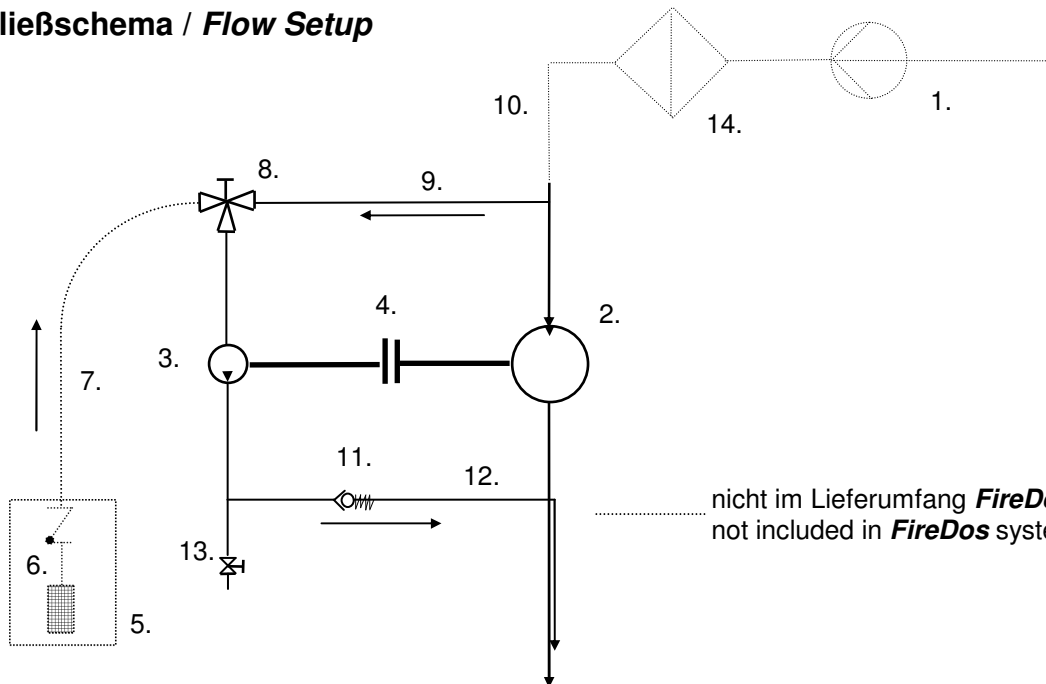
Max. Druckverlust bei angegebenem Durch- fluss:	500 l/min	0,45 bar	max. pressure loss at the following flows:	132.1 gal/min	6.5 psi
	1000 l/min	0,55 bar		264.2 gal/min	8 psi
	2000 l/min	0,7 bar		528.3 gal/min	10.2 psi
	4000 l/min	1,5 bar		1056.7 gal/min	21.8 psi



Der Absolutwert des Druckverlusts ist von den folgenden Betriebsparametern abhängig: Durchfluss im Hauptstrom, Systemdruck, Zumischrate, Viskosität des Schaummittelkonzentrats.

The absolute pressure loss figure depends on following operational parameters: flow rate in the main flow line, system pressure, admixture rate, the viscosity of the foam liquid.

4. Fließschema / Flow Setup

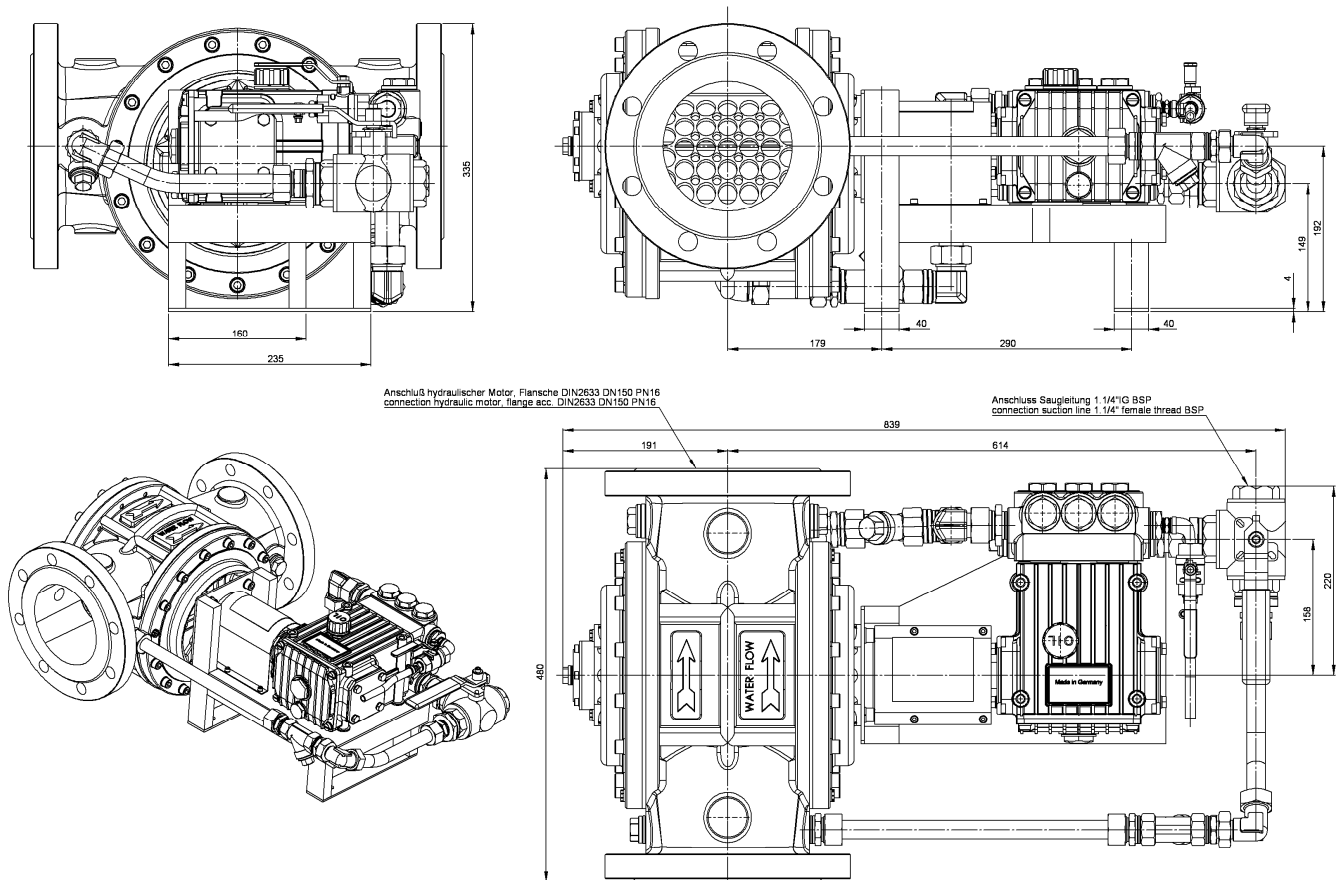


nicht im Lieferumfang **FireDos** enthalten /
not included in **FireDos** systems

- 1. Wasserversorgung
- 2. Wassermotor
- 3. Schaummittelkonzentratpumpe
- 4. Kupplung
- 5. Schaummittelvorrat
- 6. Fußventil mit Fußfilter
- 7. Schaummittelkonzentratansaugleitung.
- 8. 3-Wege Kugelhahn „Ansaugen / Spülen“
- 9. Spüleleitung
- 10. Hauptwasserleitung
- 11. Rückschlagventil Zumischleitung
- 12. Druck- / Zumischleitung
- 13. Entlüftungsventil
- 14. Filter der Hauptleitung

- 1. main water supply
- 2. hydraulic motor
- 3. pump for foam concentrate
- 4. clutch
- 5. store for foam concentrate
- 6. foot valve with foot filter
- 7. suction line for foam concentrate
- 8. 3-way-ball-valve „suction / flushing“
- 9. flushing line
- 10. main water line
- 11. check valve of admixture line
- 12. pressure- / admixture line
- 13. air bleeding valve
- 14. filter main water line

5. Abbildung / Illustration



6. Hersteller / Manufacturer

FireDos GmbH
 Auf der Kaulbahn 6
 61200 Wölfersheim / Industriegebiet Berstadt
 Tel.: +49 (0) 6036/9796-0
 Fax: +49 (0) 6036/9796-30
 email: info@firedos.de
<http://www.firedos.de>